



SINET6ロゴ使用ガイドライン

2024年1月更新(2022年4月発行)

【ご注意】

**SINET6ロゴをご使用になるには、
SINET利用推進室への申請と内容確認(ロゴの使われ方)が必要です。
詳しくは下記お問合せ先までお願いいたします。**

【ロゴに関するお問合せ・申請先】

国立情報学研究所

学術基盤課 SINET利用推進室

Email: support@sinet.ad.jp

TEL: 03-4212-2269 (受付時間: 平日10:00-16:00)

SINET6ロゴ使用ガイドライン

(目的)

このガイドラインは、国立情報学研究所(以下「研究所」という。)が運用する学術情報ネットワークのロゴ(以下「SINET6ロゴ」という。)の使用に関して、必要な手続きおよび遵守事項について定めています。

(適用対象)

このガイドラインは、SINET6ロゴを公開目的とした媒体(ウェブページ、プレスリリース、パンフレット、パネル展示等、不特定多数が目にする可能性があるもの)で使用する場合に適用されるものとします。

大学、研究機関等に属する学術関係者については、SINET6ロゴの使用に際し、事前にNIIの許可を得る必要はありません。また、公開を目的としない場合(関係者限りで使用する非公開資料等)も本ガイドラインの適用対象外としますが、これらの場合は高精細なSINET6ロゴの画像データは提供いたしませんので、SINETのウェブページで掲載しているSINET6ロゴ画像を使用してください。

(申請者)

申請はSINET6ロゴの使用を希望する機関に所属する者が行うこととします。

(申請手続き)

SINET利用推進室にSINET6ロゴの使用許可について依頼してください。

SINET6ロゴを使用して問題ないか研究所で審議いたしますので、どのような媒体で使用するのか原稿やイメージ図等の電子データ(PDFでかまいません)をSINET利用推進室までメールでお送りください。

なお、審議には時間を要しますので、SINET6ロゴの使用予定日(原稿などの場合は締切日)より2週間以上前に依頼してください。使用許可が得られましたら高精細なSINET6ロゴの画像データを提供いたします。

(遵守事項)

SINET6ロゴの画像データの具体的な取り扱い方については後述の「SINET6ロゴデータについて」に従ってください。

申請時の内容と異なる目的でSINET6ロゴを使用することはできませんので、案件ごとに申請してください。

過去に同様の目的でSINET6ロゴの使用許可が得られていても、SINET6ロゴの使用が新たに必要となった際は都度申請をしてください。過去の使用許可の実績は考慮いたしません。

なお、SINET6ロゴの無断使用を発見した場合は、以降SINET6ロゴの使用を一切許可しない場合がありますのでご注意ください。

また、研究所やSINETに関する記述等が不適切である場合は訂正をお願いする場合があります。

可能であれば、SINET6ロゴが実際に使用された媒体を後日お知らせください。

(SINETロゴの使用制限)

以下の使用方法についてはSINET6ロゴの使用を許可いたしません。ご注意ください。

1. 企業名、団体名、製品名またはサービス名の中にSINET6ロゴが含まれる使用方法
2. 研究所の後援、承認等の何らかの関係があるとの印象・誤解を与えると研究所が判断する使用方法
3. 商用使用においてSINET6ロゴをその使用目的に対して必要以上に大きく表示する使用方法
4. SINET6ロゴを改変しての使用法
5. その他、研究所が不適切であると判断する使用方法

(使用許可の取消)

使用者が本ガイドラインに違反したと研究所が認めるときは、SINET6ロゴの使用の許可を取り消し、または使用を中止させることがあります。

(ガイドラインの変更等)

このガイドラインは、研究所の判断で予告なく変更することがあります。ガイドラインが変更された場合には、変更後のガイドラインに従って使用してください。

SINET6ロゴの使用に関して、研究所はいかなる保証もいたしません。使用者がSINET6ロゴを使用したことにより生じた、あるいは使用者がSINET6ロゴを使用したことにより第三者に与えたいかなる損害についても、研究所は一切の責任を負いません。

SINET6ロゴデータについて

NIIから支給されるロゴデータは以下の種類があります。

Illustrator (Illustrator CS6 以降で使用可能、カラーモードCMYK)

「sinet6_logo_cmyk.ai」

「sinet6_logo_1c.ai」

SINET6ロゴ バリエーション

「sinet6+RDC_logo_cmyk.ai」


「sinet6+Stream_logo_cmyk.ai」

「sinet6+Stream_logo_2_cmyk.ai」

「Mobile sinet6_logo_cmyk.ai」

「sinet_logo_cmyk.ai」

「si_logo_cmyk.ai」



各ロゴ毎に

【基本形】

【応用形】 白フチ、白グロー

【最小表示サイズ】

を、1枚にまとめています。

※白フチの太さは

データ通りでご使用ください。

PNG (背景透明、カラーモードRGB)

「sinet6.png」

「sinet6_black.png」

「sinet6_white.png」

SINET6ロゴ バリエーション

「sinet6+rdc.png」

「sinet6+stream.png」

「sinet6+stream_2.png」

「mobile-sinet6.png」

「sinet.png」

「si.png」

SINET6ロゴ(カラー)

【カラー基本形】

背景色が白もしくは淡色の場合に使用します。できる限りこの形でのご使用を推奨いたします。



【カラー応用形】

背景色が濃色の場合に使用します。白フチもしくは白グローからお選びいただけます。



SINET6ロゴ(単色)

【単色基本形】

色の制限がありカラーでの色使いができなく、背景色が白もしくは淡色の場合に使用します。



【単色応用形】

色の制限がありカラーでの色使いができなく、背景色が濃色の場合に使用します。



表現について

【アイソレーションエリア(最小余白)】

上下左右に 0.5A 幅の余白を設けます。この範囲には他のオブジェクトを配置できません。



【最小表示サイズ】

アナログ(印刷物等) : 幅20mm



デジタル(Web等) : 幅58px

※ 幅30mm以下での表示は
スモールサイズをご使用ください。

【色】

青



Pantone: 647
CMYK: C100 M70 Y20 K0
RGB: R0 G80 B142

黄



Pantone: 137
CMYK: C0 M45 Y100 K0
RGB: R245 G162 B0

【背景色ごとのロゴの見え方例】

背景色の濃度が概ね40%以上の場合は白フチ(白グロー)をご使用ください。



表現について 禁止例

支給ロゴデータから、変形・加工しての使用は禁止しております。



アイソレーションが守られていない



変形されている



変形されている



一部分のみ大きさが異なる



位置が変更されている



要素が欠けている



色が変更されている



立体加工されている



一部が欠けている



視認性が悪い




白フチが太すぎる



白フチに色をつける

SINET6ロゴ バリエーションとアイソレーションエリア


【SINET6+RDC】



【SINET6+Stream】



【SINET6+Stream】その2



SINET6ロゴ バリエーションとアイソレーションエリア

【Mobile SINET6】



【SINET】



【Si】

