



Global FileSender マニュアル


1. Global FileSenderにアクセスしていただき、ログインボタンをクリックしてください。
2. ログインボタンをクリックするとGakuNinのログイン画面に遷移します。



 ヘルプ


 このサイトについて

 プライバシー

 ログイン

GFS[Kitami-JP]へようこそ

GFS[Kitami-JP]は、大きなファイルを誰とでも安全に共有する方法です。ログインしてファイルをアップロードするか、ファイルを送信してもらうために他のユーザーを招待してください。

 ログイン

ログインボタン

FileSender Silver and Gold contributors:



1. ログインすると、以下の画面に遷移します。
2. アップロードしたいファイルをアップロード範囲にドラッグ&ドロップするか、クリック後、ファイルを選択してください。

File
Sender

アップロード

マイ転送

ゲスト

マイプロフィール

ファイル転送

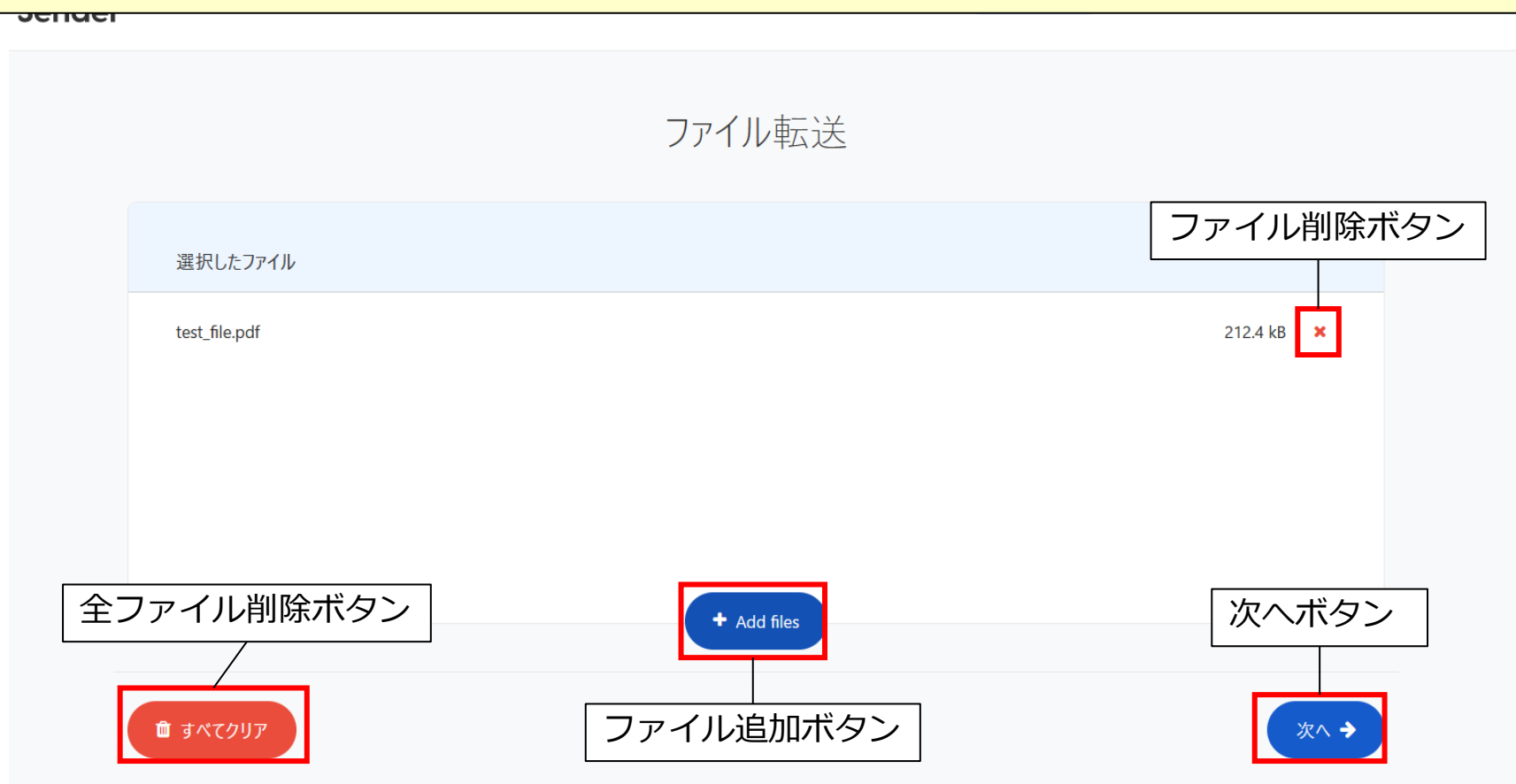
最初にファイルを選択してください

+ ファイルをドラッグ&ドロップするか、クリックして選択します

アップロード範囲

ファイルのアップロード-2

1. ドラック&ドロップもしくは、ファイルを選択すると、以下の画面に遷移します。
2. 追加がある場合は、「+ Add files」をクリックしてファイルを追加してください。
3. 誤ったファイルを選択した場合は、「×」ボタンもしくは、「すべてクリア」をクリックしてください。
4. アップロードするファイルの選択が完了したら「次へ」をクリックしてください。



1. 次へボタンを押すと「リンクを取得」するか、「メールで通知」するかを選択画面に遷移します。
2. リンクを取得する場合は、以下をご参照ください。
3. メールで通知する場合は、次項をご参照ください。

ファイル転送

選択したファイル

test_file.pdf

212.4 kB

ファイルの転送方法を選択

☒ リンクを取得 ダウンロードするリンクを受信者にご自身で伝える

☐ メールで通知 システムがメールで指定した受信者に通知します

☐ アップロードが完了したらWeb Push通知を受ける

[Web Push 通知を有効化するにはクリックしてください](#)

Transfer settings

☒ ファイルを暗号化してより安全に送信する

無効になるまでの日数 7 日後

▼ 詳細設定を表示

← 前へ

キャンセル

送信 →

1.リンクを取得をクリック

2.アップロードファイルを暗号化するか選択する。

3.無効になるまでの日数を選択

4.送信ボタンを押す。

1. メールで通知する場合は、以下をご参照ください。

File
Sender

アップロード マイ転送 アスト マイプロフィール

ファイル転送

選択したファイル

test_file.pdf	212.4 kB	✖
---------------	----------	---

ファイルの転送方法を選択

☐ リンクを取得 ダウンロードするリンクを受信者にご自身の書庫で送る

☒ メールで通知 システムがメールで指定した受信者に通知します

送信者

☒ Hide sender email on the download page

受信者のメールアドレス

件名

メッセージ

☐ アップロードが完了したらWeb Push通知を受ける
[Web Push 通知を有効化するにはクリックしてください](#)

Transfer settings

☒ 他のサーバーに転送する

転送するサーバー

☐ ファイルを暗号化してより安全に送信する

無効になるまでの日数

[詳細設定を表示](#)

1.メールで通知をクリック

2.受信者のメールアドレスを入力

3.「件名」、「メッセージ」の入力は必須ではありません。

4-1.他のサーバに転送する場合、「他のサーバに転送する」を選択する

4-2.転送するサーバーを選択する。

5.アップロードファイルを暗号化するか選択する。

6.無効になるまでの日数を選択

7.送信ボタンを押す
※受信者のメールアドレスを入力すると選択可能になります。

アップロードしたファイルを削除する場合

1. 画面右上にある、マイ転送をクリックすると以下のページに遷移します。
2. (1)のゴミ箱ボタンをクリックするとファイルの削除ができます。

マイ転送

過去の送信した転送の一覧です。クリックするとその転送の詳細が見れます。

アップロードしたファイル名

現在利用可能な転送

ID	受信者	サイズ	ファイル	ダウンロード	無効化日	アクション
7	匿名	212.4 kB	test_file.pdf	0	2025/12/02	     

無効になった転送

ID	受信者	サイズ	ファイル	ダウンロード	無効化日	アクション
転送はありません						

- (1) 転送を削除するボタン
- (2) 有効期限を7日延長するボタン
- (3) メールの受信者を追加するボタン※
- (4) アップロードファイルの詳細ボタン
- (5) リマインダー送信ボタン※
- (6) 転送ログ確認ボタン

※「メールで通知する」を選択時に利用可



◆ Global FileSenderに関する問い合わせは、以下の窓口までご連絡ください。

Global FileSender サポート窓口

E-mail : gfs-support[@]nii.ac.jp

[@]は適切に置き換えてください。